




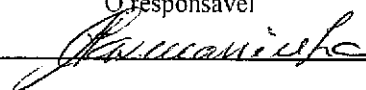
**BALANÇO**

**DEMONSTRAÇÃO DE RESULTADOS**

**ANO 2016**

RÚBRICAS	NOTAS	DATAS	
		31 DEZ 2016	31 DEZ 2015
<b>ACTIVO</b>			
<b>Activo não corrente</b>			
Activos Fixos Tangíveis		173.918,45	176.677,24
Propriedades de investimento		0,00	0,00
Activos intangíveis		0,00	0,00
Investimentos financeiros		321,97	136,02
Fundadores/beneméritos/patrocinadores/doadores/associados/membros		0,00	0,00
		174.240,42	176.813,26
<b>Activo corrente</b>			
Inventários		0,00	0,00
Clientes		2.076,13	1.862,07
Perdas por imparidade acumuladas		0,00	0,00
Estado e outros entes públicos		3.558,51	6.323,99
Fundadores/beneméritos/patrocinadores/doadores/associados/membros		0,00	0,00
Outras contas a receber		7.469,00	8.454,90
Rendimentos a reconhecer		0,00	1.257,74
Outros activos financeiros		0,00	0,00
Caixa e depósitos bancários		123.132,85	105.037,69
		136.236,49	122.936,39
<b>Total do activo</b>		310.476,91	299.749,65
<b>FUNDOS PATRIMONIAIS E PASSIVO</b>			
<b>Fundos patrimoniais</b>			
Fundos		11.506,86	11.506,86
Excedentes técnicos		0,00	0,00
Reservas		0,00	0,00
Resultados transitados		261.342,15	282.763,03
Excedentes de revalorização		0,00	0,00
Outras variações nos fundos patrimoniais		6.313,45	8.475,61
		279.162,46	302.745,50
Resultado líquido do período		12.436,14	-21.420,88
<b>Total do fundo de capital</b>		291.598,60	281.324,62
<b>Passivo</b>			
<b>Passivo não corrente</b>			
Provisões		0,00	0,00
Provisões específicas		0,00	0,00
Financiamentos obtidos		0,00	0,00
Outras contas a pagar		0,00	0,00
		0,00	0,00
<b>Passivo corrente</b>			
Fornecedores		10.577,13	11.830,68
Adiantamentos de Clientes		0,00	0,00
Estado e outros entes públicos		8.210,63	6.594,35
Fundadores/beneméritos/patrocinadores/doadores/associados/membros		0,00	0,00
Financiamentos obtidos		0,00	0,00
Gastos a reconhecer		0,00	0,00
Outras contas a pagar		90,55	0,00
Outros passivos financeiros		0,00	0,00
		18.878,31	18.425,03
<b>Total do passivo</b>		18.878,31	18.425,03
<b>Total dos fundos patrimoniais e do passivo</b>		310.476,91	299.749,65

A Direcção  
  
 António Moura  
 Carlos Manuel dos Santos Garcia  
 João Garcia  
 Susana Garcia


O responsável  


## DEMONSTRAÇÃO DOS RESULTADOS POR NATUREZAS

PERÍODO FINDO EM 31 DE DEZEMBRO DE 2016

Moeda: EUROS

RENDIMENTOS E GASTOS	NOTAS	PERÍODOS	
		2016	2015
Vendas e serviços prestados		219.983,53	215.989,10
Subsídios, doações e legados à exploração		204.943,77	190.367,17
Variação nos inventários da produção		0,00	0,00
Trabalhos para a própria entidade		0,00	0,00
Custos das mercadorias vendidas e das matérias consumidas		67.488,51	66.210,85
Fornecimentos e serviços externos		83.688,15	92.303,64
Gastos com o pessoal		248.544,07	254.093,90
Ajustamentos de inventários (perdas/reversões)		0,00	0,00
Imparidade de dívidas a receber (perdas/reversões)		0,00	0,00
Provisões (aumentos/reduções)		0,00	0,00
Provisões específicas (aumentos/reduções)		0,00	0,00
Outras imparidades (perdas/reversões)		0,00	0,00
Aumentos/reduções de justo valor		0,00	0,00
Outros rendimentos		8.266,96	6.742,77
Outros gastos		16.296,06	17.841,31
<b>Resultado antes de depreciações, gastos de financiamento e impostos</b>		<b>17.177,47</b>	<b>-17.350,66</b>
Gastos/reversões de depreciação e de amortização		5.752,19	6.484,28
<b>Resultado operacional (antes de gastos de financiamento e impostos)</b>		<b>11.425,28</b>	<b>-23.834,94</b>
Juros e rendimentos similares obtidos		1.010,86	2.414,06
Juros e gastos similares suportados		0,00	0,00
<b>Resultados antes de impostos</b>		<b>12.436,14</b>	<b>-21.420,88</b>
Imposto sobre o rendimento do período		0,00	0,00
<b>Resultado líquido do período</b>		<b>12.436,14</b>	<b>-21.420,88</b>

  
 Sr. António Moura da  
 Sr. Assessoria Gerente  
 Centro Social de Jesus Garcia  
 Av. Bernardino Ribeiro da Silva  
 Susana Garcia

